

## V. 留学未経験者調査／結果の詳細

## V-1.留学意向と希望留学形態

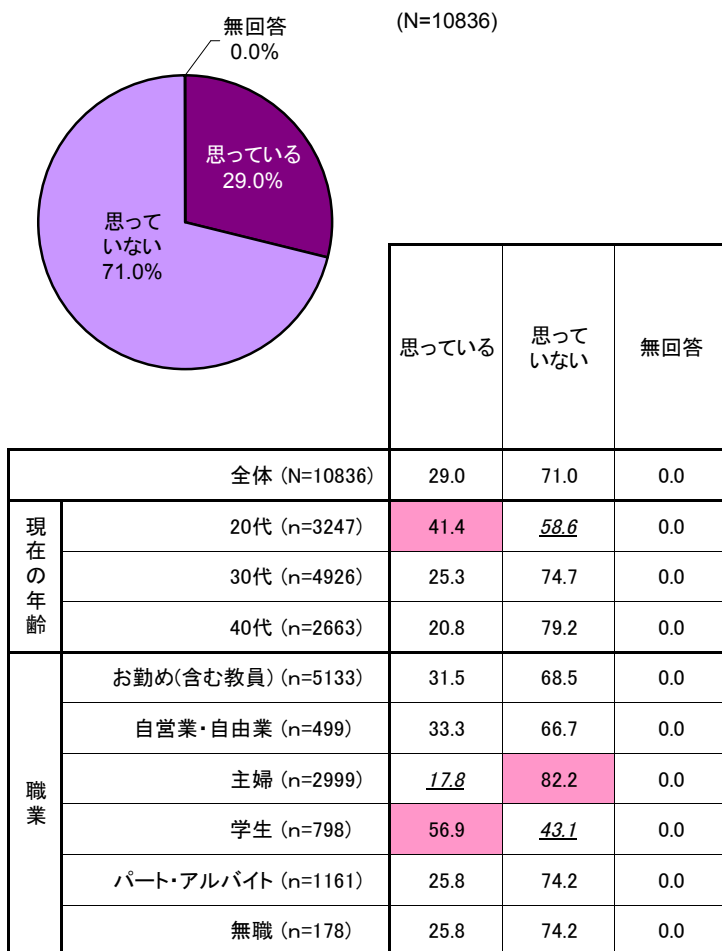
### ●留学未経験者の3割が「留学意向あり」

留学経験のない人に、今後の留学意向を尋ねたところ、29.0%が「(留学したいと)思っている」と回答した。

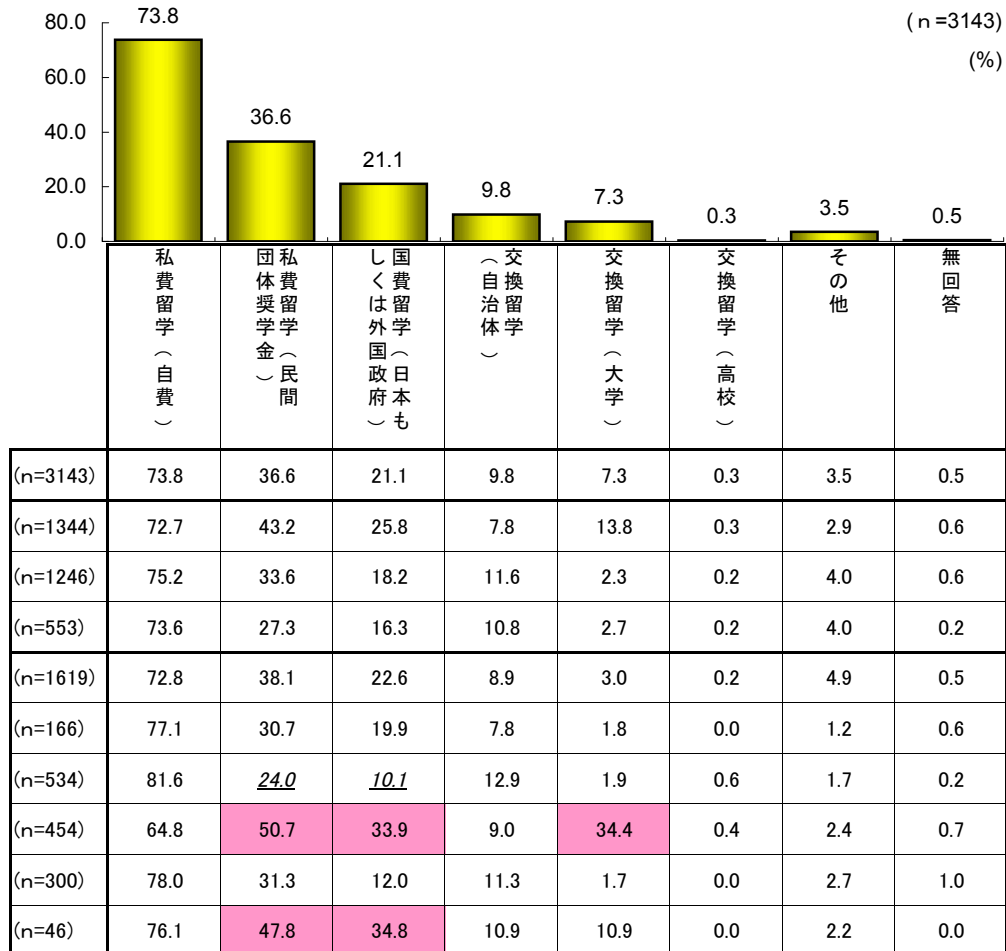
年代別にみると、20代で留学意向が最も高く41.4%、30代では25.3%、40代では20.8%であった。職業別にみると、「学生」が56.9%で、留学意向が非常に高い。

また、留学意向のある人に希望する留学形態を尋ねたところ、「私費留学(自費)」の希望が最も多く73.8%。次いで「私費留学(民間団体奨学金)」が36.6%、「国費留学(民間団体奨学金)」が36.6%、「国費留学(日本もしくは外国政府)」21.1%の順となっている。属性別にみると、学生で「交換留学(大学)」の意向が非常に高い。

#### A1.あなたは、これから留学したいと思っていますか。



#### A1SQ1.[A1で「思っている」と回答した方に]どのような留学形態を希望しますか。



\*  : 全体値を10ポイント以上上回るスコア

下線 : 全体値を10ポイント以上下回るスコア

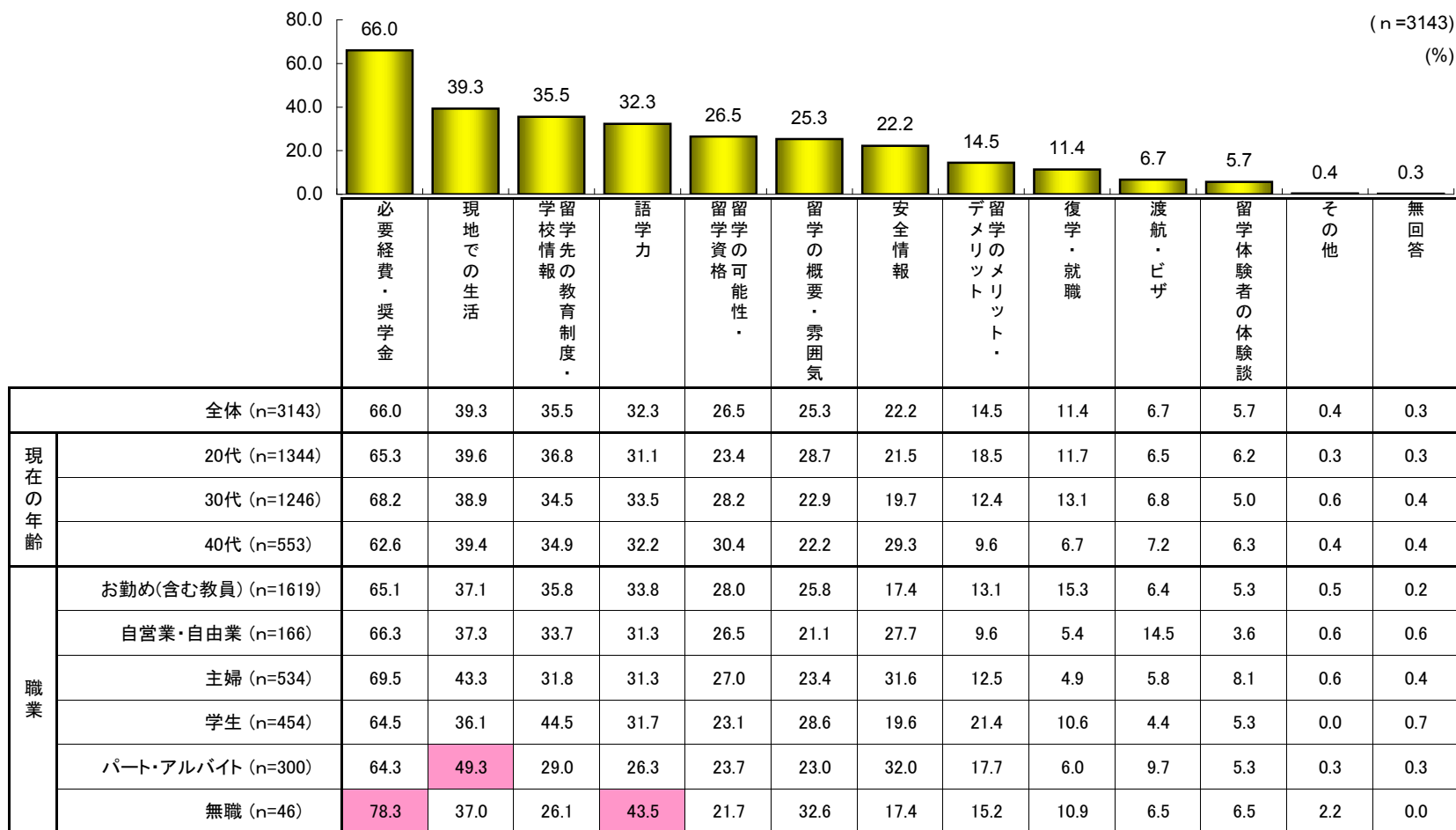
## V-2.留学について知りたいこと

### ●留学未経験者の知りたいことは「費用」と「生活」

留学経験のない人のうち、留学意向のある人に必要とする情報を尋ねたところ、最も多かったのは「必要経費・奨学金」で66.0%であった。次いで、「現地での生活」(39.3%)、「留学先の教育制度・学校情報」(35.5%)。

属性別ではあまり大きな差はみられないが相対的にみると、学生では「留学先の教育制度・学校情報」と「留学のメリット・デメリット」が、パート・アルバイトでは「現地での生活」と「安全情報」が、無職では「語学力」と「留学の概要・雰囲気」について知りたいという回答が多かった。

A1SQ2.[A1で「思っている」と回答した方に]留学について知りたいことは、どのようなことですか。



\*   : 全体値を10ポイント以上上回るスコア

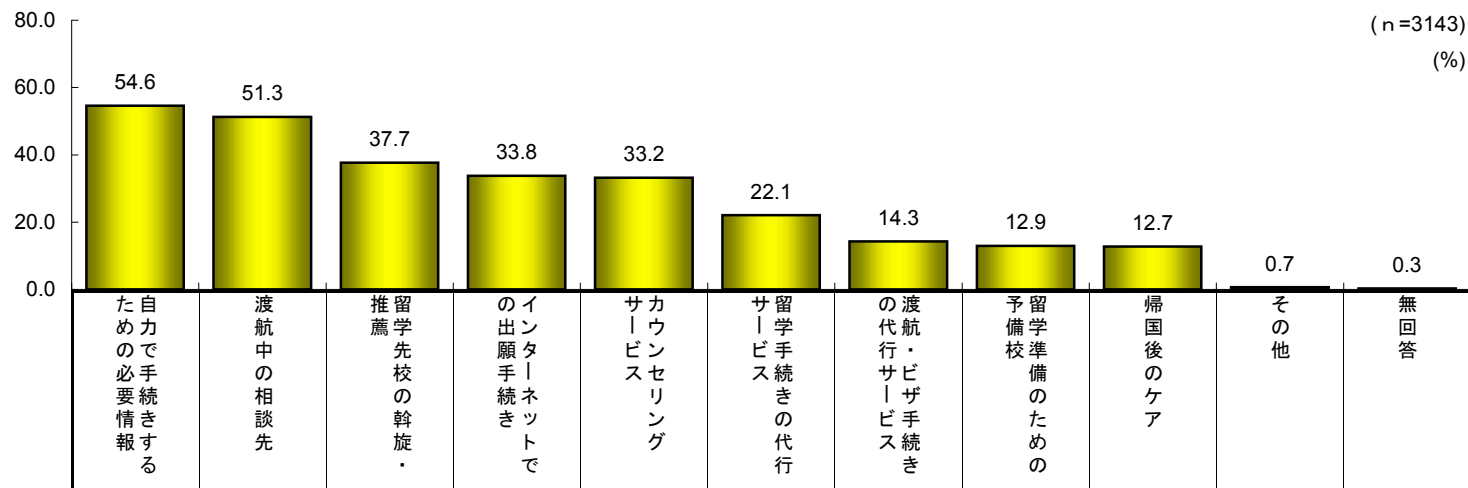
下線 : 全体値を10ポイント以上下回るスコア

### V-3.求められる留学サポート

#### ●最も望まれているサポートは「自力で手続きするための必要情報」

留学経験のない人が求めているサポートとしては、「自力で手続きするための必要情報」という回答が最も多く54.6%、次いで「渡航中の相談先」も51.3%と多かった。属性別にみると、自営業・自由業では「自力で手続きするための必要情報」「インターネットでの出願手続き」「留学手続きの代行サービス」など、自力または代行の手続きについてのサポートが求められている。一方、主婦やパート・アルバイトでは「渡航中の相談先」についてのサポートが求められている。

A1SQ3.[A1で「思っている」と回答した方に]留学に際し、どのようなサポートがあったらよいと思いますか。



		全体 (n=3143)	54.6	51.3	37.7	33.8	33.2	22.1	14.3	12.9	12.7	0.7	0.3
現在の年齢	20代 (n=1344)	54.4	53.2	36.6	28.9	34.6	22.2	15.4	14.4	15.2	0.7	0.2	
	30代 (n=1246)	54.3	49.8	37.6	35.6	31.8	22.6	14.5	12.0	12.8	0.3	0.5	
	40代 (n=553)	55.7	49.9	40.9	41.8	33.3	20.8	11.2	11.4	6.7	1.4	0.4	
職業	お勤め(含む教員) (n=1619)	55.5	45.2	36.0	37.1	32.6	20.5	13.4	12.2	15.8	0.6	0.4	
	自営業・自由業 (n=166)	61.4	54.2	28.3	39.8	28.3	27.1	16.9	4.2	8.4	1.2	0.6	
	主婦 (n=534)	52.2	59.9	41.8	32.2	33.3	25.1	12.9	15.4	8.1	0.6	0.4	
	学生 (n=454)	53.3	55.9	40.7	25.3	37.2	23.1	14.1	15.4	11.9	0.7	0.2	
	パート・アルバイト (n=300)	53.3	60.3	40.7	26.3	32.0	22.3	19.0	13.3	10.0	0.3	0.3	
	無職 (n=46)	58.7	41.3	32.6	41.3	32.6	19.6	30.4	19.6	4.3	4.3	0.0	

\* 30.4 : 全体値を10ポイント以上上回るスコア

下線 : 全体値を10ポイント以上下回るスコア

## V-4.留学断念経験とその要因

### ●断念経験ありは2割。その6割が「経済的な事情」

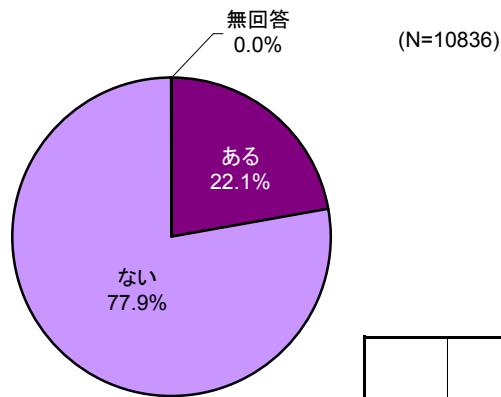
留学未経験者に、留学を断念したことがあるかどうかを尋ねたところ、22.1%が「ある」と回答した。

また、「ある」と回答した人に断念した理由を聞いたところ、「経済的な事情」が59.1%で最も多かった。次いで、「家庭の事情」(34.6%)、「語学力が不足していたから」(32.5%)。

属性別にみると、20代やパート・アルバイトでは「経済的な事情」で断念していることが多く、40代や主婦では「家庭の事情」で断念していることが多い。学生では、「語学力が不足していたから」「自分に合った留学制度がなかったから」「留学しない方が自分のキャリアプランに良いと判断したから」という回答が比較的多かった。

### A2.過去に、留学を計画して断念したことがありますか。

### A2SQ1.[A2で「ある」と回答した方に]断念した要因はどのようなことでしたか。



		ある	ない	無回答
全体 (N=10836)		22.1	77.9	0.0
現在の年齢	20代 (n=3247)	21.9	78.1	0.0
	30代 (n=4926)	23.2	76.8	0.0
	40代 (n=2663)	20.6	79.4	0.0
職業	お勤め(含む教員) (n=5133)	22.2	77.8	0.0
	自営業・自由業 (n=499)	21.2	78.8	0.0
	主婦 (n=2999)	22.6	77.4	0.0
	学生 (n=798)	19.7	80.3	0.0
	パート・アルバイト (n=1161)	22.2	77.8	0.0
	無職 (n=178)	20.2	79.8	0.0



		経済的な事情	家庭の事情	語学力が不足していたから	試験に合格できなかったから	留学のしないうり方	自分にとって都合がなかった	留学希望先の会社	その他	無回答
全体 (n=2400)		59.1	34.6	32.5	15.5	13.1	12.8	3.5	7.5	0.2
現在の年齢	20代 (n=710)	64.4	26.8	35.2	16.3	14.8	13.9	4.1	8.3	0.3
	30代 (n=1141)	57.3	36.5	33.0	15.9	13.3	10.8	2.9	6.7	0.1
	40代 (n=549)	56.1	40.6	27.9	13.5	10.4	15.7	3.8	7.8	0.2
職業	お勤め(含む教員) (n=1141)	60.5	32.1	28.5	14.8	16.6	12.9	2.9	6.7	0.0
	自営業・自由業 (n=106)	58.5	33.0	31.1	14.2	13.2	15.1	1.9	10.4	0.9
	主婦 (n=678)	53.5	40.4	36.7	15.5	8.3	9.3	3.7	7.5	0.3
	学生 (n=157)	58.0	<u>22.9</u>	40.8	18.5	18.5	<b>24.2</b>	7.0	8.9	0.6
	パート・アルバイト (n=258)	67.4	39.9	32.9	17.1	7.4	13.6	4.3	8.5	0.0
	無職 (n=36)	<b>75.0</b>	<u>13.9</u>	38.9	22.2	13.9	16.7	2.8	5.6	0.0

\* 75.0 : 全体値を10ポイント以上上回るスコア

22.9 : 全体値を10ポイント以上下回るスコア